

DIF Municipal de Huichapan, Hidalgo
Estado de Flujos de Efectivo
Del 1 de Enero al 30 de Diciembre de 2021 y 2020
(Pesos)

Concepto	2021	2020
Flujos de Efectivo de las Actividades de Operación		
Origen	2,233,869	1,875,802
Impuestos	0	0
Cuotas y Aportaciones de Seguridad Social	0	0
Contribuciones de mejoras	0	0
Derechos	0	0
Productos	435,436	377,288
Aprovechamientos	97	16
Ingresos por Venta de Bienes y Prestación de Servicios	0	0
Participaciones, Aportaciones, Convenios, Incentivos Derivados de la Colaboración Fiscal y Fondos Distintos de Aportaciones	0	0
Transferencias, Asignaciones, Subsidios y Subvenciones, y Pensiones y Jubilaciones	1,789,000	1,498,498
Otros Orígenes de Operación	9,337	0
Aplicación	2,022,822	2,087,740
Servicios Personales	21,380	46,830
Materiales y Suministros	620,450	547,474
Servicios Generales	406,073	580,820
Transferencias Internas y Asignaciones al Sector Público	665,796	604,662
Transferencias al resto del Sector Público	0	0
Subsidios y Subvenciones	0	0
Ayudas Sociales	309,123	166,527
Pensionamientos y Jubilaciones	0	0
Transferencias a Fideicomisos, Mandatos y Contratos Análogos	0	0
Transferencias a la Seguridad Social	0	0
Donativos	0	0
Transferencias al Exterior	0	0
Participaciones	0	0
Aportaciones	0	0
Convenios	0	0
Otras Aplicaciones de Operación	0	141,426
Flujos Netos de Efectivo por Actividades de Operación	211,047	-211,937
Flujos de Efectivo de las Actividades de Inversión		
Origen	0	0
Bienes Inmuebles, Infraestructura y Construcciones en Proceso	0	0
Bienes Muebles	0	0
Otros Orígenes de Inversión	0	0
Aplicación	217,316	57,334
Bienes Inmuebles, Infraestructura y Construcciones en Proceso	0	0
Bienes Muebles	204,716	44,734
Otras Aplicaciones de Inversión	12,600	12,600
Flujos Netos de Efectivo por Actividades de Inversión	-217,316	-57,334

Flujo de Efectivo de las Actividades de Financiamiento

Origen
 Endeudamiento Neto
 Interno
 Externo
 Otros Orígenes de Financiamiento



CONTADOR



DIRECTOR




COMISARIO


DIF Municipal de Huichapan, Hidalgo
Estado de Flujos de Efectivo
Del 1 de Enero al 30 de Diciembre de 2021 y 2020
(Pesos)

Concepto	2021	2020
Aplicación	0	0
Servicios de la Deuda	0	0
Interno	0	0
Externo	0	0
Otras Aplicaciones de Financiamiento	0	0
Flujos netos de Efectivo por Actividades de Financiamiento	0	0
Incremento/Disminución Neta en el Efectivo y Equivalentes al Efectivo	-6,269	-269,272
Efectivo y Equivalentes al Efectivo al inicio del Ejercicio	17,392	286,663
Efectivo y Equivalentes al Efectivo al final del Ejercicio	11,123	17,392


Bajo protesta de decir verdad declaramos que los Estados Financieros y sus Notas son razonablemente correctos y responsabilidad del emisor



 C. María de Lourdes Mejía Camacho
 Directora del Sistema DIF Municipal



 C.P. Griselda Hernández García
 Contadora del Sistema DIF Municipal



 L.D. Josue Javier Mejía Mejía
 Comisario Del Sistema DIF Municipal



CONTADOR



DIRECTOR



COMISARIO